
















































# Présentation des points

## Points utilitaires

| Point   | Numéro de point | Name   | Description  |
|---|-----------------|--|--|
|    | 1.1.1           | Point droit  | Pour assembler et surpiquer. Sélectionnez à partir de l'une des 37 positions d'aiguille.<br><i>Remarque : Ce point réalise un point d'arrêt plus résistant que le point 2.1.1.</i>                           |
|    | 1.1.2           | Point droit extensible triple.                     | Couture renforcée. Surpiqûre   |
|    | 1.1.3           | Point arrière droit                                | Pour coudre en marche arrière continue avec un point d'arrêt résistant.  |
|    | 1.1.4           | Point de bâti                                      | Point simple utilisé pour le bâti. Appuyez sur la pédale pour coudre un point. Déplacez manuellement le tissu jusqu'à la position souhaitée et appuyez à nouveau sur la pédale pour coudre un nouveau point. |
|    | 1.1.5           | Point zigzag                                       | Renforce les coutures, finition propre, couture extensible, insertion de dentelle.   |
|    | 1.1.6           | Point zigzag, position d'aiguille droite ou gauche | Renforce les coutures, finition propre, couture extensible.  |
|   | 1.1.7           | Point zigzag multiple                              | Appliqués, couchés, œillets.   |
|  | 1.1.8           | Point zigzag extensible triple.                    | Point élastique pour ourlets décoratifs ou surpiqûre.  |
|  | 1.1.9           | Point zigzag trois points                          | Coudre élastique, repriser, pièces.  |
|  | 1.1.10          | Point élastique                                    | Coudre élastique, repriser, pièces.  |
|  | 1.1.11          | Point extensible triple                            | Coudre élastique, raccommoder, patchwork et couture décorative.  |
|  | 1.1.12          | Point nid d'abeille                                | Point fantaisie pour les tissus extensibles et les ourlets. Utilisé également avec du fil élastique dans la canette.   |
|  | 1.1.13          | Point de fronces                                   | Assembler les tissus et molletons de quilt, point décoratif pour quilting, couture de jours.   |
|  | 1.1.14          | Point de base                                      | Point d'assemblage pour sous-vêtement, tissu bouclé, cuir, tissus encombrants avec chevauchement des coutures.   |
|  | 1.1.15          | Point de chausson                                  | Ourlet élastique décoratif pour les tissus extensibles.  |
|  | 1.1.16          | Point d'ourlet invisible                           | Coutures d'ourlets invisibles sur les tissus tissés.   |
|  | 1.1.17          | Point d'ourlet invisible élastique                 | Couture d'ourlets invisibles sur tissus extensibles.   |
|  | 1.1.18          | Point tricot extensible                            | Coudre sur tissus extensibles.   |
|  | 1.2.1           | Overlock fermé                                     | Coudre et surfiler les tissus extensibles en une étape.  |

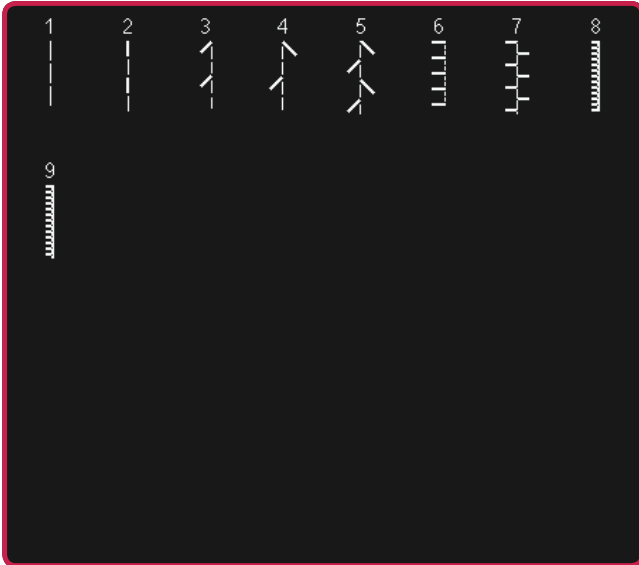
|   |        |   |   |
|---|--------|---|---|
|    | 1.2.2  | Overlock fermé                              | Coudre et surfiler en une étape.  |
|    | 1.2.3  | Overlock fermé                              | Coudre et surfiler en une étape avec bord renforcé.                                     |
|    | 1.2.4  | Surfilage élastique                         | Coudre et surfiler les tissus extensibles en une étape.                                 |
|    | 1.2.5  | Surfilage standard                          | Coudre et surfiler les tissus extensibles en une étape avec bord renforcé.              |
|    | 1.2.6  | Overlock                                    | Coudre et surfiler les tissus extensibles en une étape.                                 |
|    | 1.2.7  | Point tricot                                | Coudre et surfiler tissus extensibles en une étape, pièces, ourlet.                     |
|    | 1.2.8  | Overlock fermé                              | Coudre et surfiler en une étape, pièces, ourlet.  |
|    | 1.2.9  | Overlock tricot extensible                  | Coudre et surfiler les tissus extensibles en une étape.                                 |
|    | 1.2.10 | Overlock renforcé                           | Coudre et surfiler les tissus extensibles en une étape et les renforcer.                |
|   | 1.2.11 | Overlock de bord de finition                | Coudre et surfiler les tissus extensibles en une étape avec bord renforcé.              |
|  | 1.2.12 | Overlock                                    | Coudre et surfiler les tissus extensibles en une étape.                                 |
|  | 1.2.13 | Faux point de recouvrement                  | Créer l'apparence d'un point de recouvrement de surjeteuse pour les tissus extensibles. |
|  | 1.2.14 | Faux point de recouvrement                  | Créer l'apparence d'un point de recouvrement de surjeteuse pour les tissus extensibles. |
|  | 1.2.15 | Ourlet invisible de point overlock ouvert   | Créer un ourlet invisible en point overlock décoratif pour les tissus tissés.           |
|  | 1.2.16 | Ourlet invisible de point overlock fermé    | Créer un ourlet invisible en point overlock décoratif pour les tissus extensibles.      |
|  | 1.3.1  | Boutonnière fine                            | Boutonnière pour chemisiers, chemises et lingerie.                                      |
|  | 1.3.2  | Boutonnière standard                        | Boutonnière de base pour les chemisiers, chemises et lingerie. Également pour coussins. |
|  | 1.3.3  | Boutonnière arrondie avec renfort pointu    | Boutonnière pour vêtements.   |
|  | 1.3.4  | Boutonnière arrondie avec arrêt long        | Boutonnière pour vêtements.   |
|  | 1.3.5  | Boutonnière arrondie avec renfort en biais  | Boutonnière pour vêtements.   |
|  | 1.3.6  | Boutonnière à œillet avec renfort en pointe | Boutonnière de tailleur ou boutonnière décorative.                                      |

|   |        |   |   |
|---|--------|---|---|
|    | 1.3.7  | Boutonnière à œillet avec arrêt long                    | Boutonnière de tailleur pour vestes et pantalons.                 |
|    | 1.3.8  | Boutonnière arrondie                                    | Boutonnière pour vêtements légers ou vestes.                      |
|    | 1.3.9  | Boutonnière décorative avec renfort triangulaire        | Boutonnière décorative.   |
|    | 1.3.10 | Boutonnière stretch                                     | Boutonnière pour tissus extensibles.                              |
|    | 1.3.11 | Boutonnière point de croix                              | Boutonnière décorative.   |
|    | 1.3.12 | Boutonnière décorative                                  | Boutonnière décorative.   |
|    | 1.3.13 | Boutonnière à œillet professionnelle                    | Boutonnière professionnelle de tailleur pour vestes et pantalons. |
|    | 1.3.14 | Boutonnière à œillet décorative                         | Boutonnière décorative pour vestes.                               |
|    | 1.3.15 | Boutonnière à œillet décorative                         | Boutonnière décorative pour vestes.                               |
|   | 1.3.16 | Boutonnière décorative                                  | Boutonnière décorative.   |
|  | 1.3.17 | Boutonnière décorative                                  | Boutonnière décorative.   |
|  | 1.3.18 | Boutonnière arrondie traditionnelle avec renfort pointu | Boutonnière traditionnelle décorative.                            |
|  | 1.3.19 | Couture de boutons                                      | Coudre boutons ou renfort.  |
|  | 1.3.20 | Boutonnière près du bord                                | Point de base pour boutonnière près du bord.                      |
|  | 1.4.1  | Œillet  | Couture traditionnelle avec découpe décorative.                   |
|  | 1.4.2  | Œillet décoratif  | Couture traditionnelle avec découpe décorative.                   |
|  | 1.4.3  | Œillet décoratif  | Couture traditionnelle avec découpe décorative.                   |
|  | 1.4.4  | Œillet décoratif  | Couture traditionnelle avec découpe décorative.                   |
|  | 1.4.5  | Œillet décoratif  | Couture traditionnelle avec découpe décorative.                   |
|  | 1.4.6  | Œillet décoratif  | Couture traditionnelle avec découpe décorative.                   |
|  | 1.5.1  | Point de raccommodage programmable                      | Trous de reprisage ou tissu abîmé.                                |

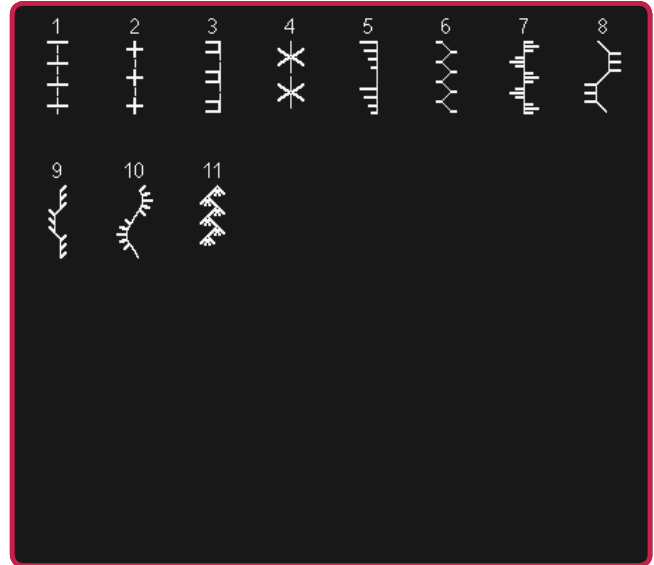
|   |       |  |  |
|---|-------|--|--|
|  | 1.5.2 | Point de reprise renforcé programmable | Trous de reprise ou tissu abîmé renforcés.                             |
|  | 1.5.3 | Renfort                                | Renforce automatiquement les coutures et poches.                       |
|  | 1.5.4 | Renfort denim                          | Renforce automatiquement les coutures et poches de manière décorative. |
|  | 1.5.5 | Renfort décoratif                      | Renforce automatiquement les coutures et poches de manière décorative. |
|  | 1.5.6 | Renfort croisé                         | Renforce automatiquement les coutures et poches.                       |
|  | 1.5.7 | Renfort décoratif                      | Renforce automatiquement les coutures et poches.                       |
|  | 1.5.8 | Renfort décoratif                      | Surmonte automatiquement les coutures et poches de manière décorative. |
|  | 1.5.9 | Renfort décoratif                      | Renforce automatiquement les coutures et poches.                       |

## Points décoratifs

### 2.1 Points patchwork - Points aspect fait main




### 2.2 Points patchwork - points patchwork classiques




### 2,3 Points patchwork - Points piquetés



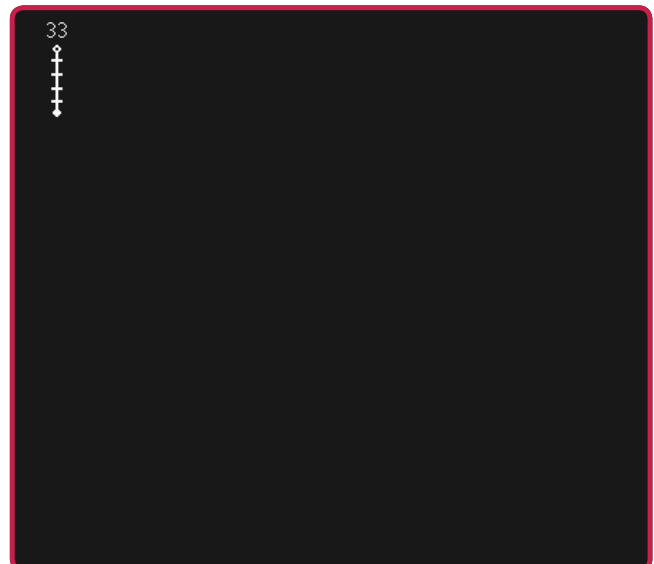
### 2.4 Points patchwork - Points crazy patch




### 3.1 Points d'aiguille d'art - Points de croix




### 3.1 Points d'aiguille d'art - Points de croix



### 3.2 Points d'aiguille d'art - Jours



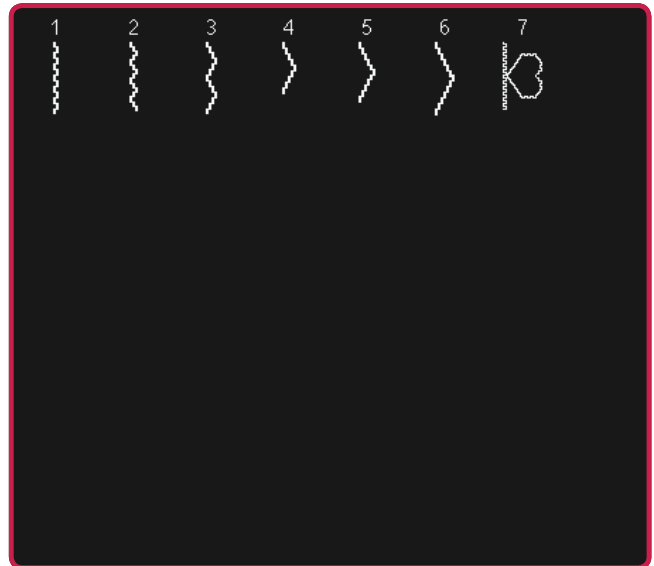
### 3.3 Points d'aiguille d'art - Points de broderie antiques faits main



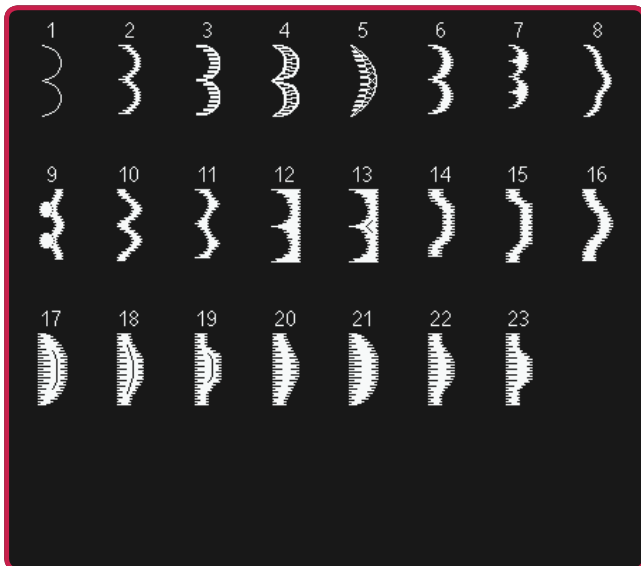
### 3.3 Points d'aiguille d'art - Points de broderie antiques faits main




### 3.4 Points d'aiguille d'art - Points de smock




### 4.1 Points décoratifs - Bords festonnés




### 4.2 Points décoratifs - Points satin




## 4.3 Points décoratifs - Feuilles et fleurs



## 4.3 Points décoratifs - Feuilles et fleurs




## 4.4 Points décoratifs - Points d'art



## 4.4 Points décoratifs - Points d'art



## 4.5 Points décoratifs - Points d'ornement




## 4.5 Points décoratifs - Points d'ornement




4.6 Points décoratifs - Nœuds et cœurs




4.7 Points décoratifs - Points fantaisie



4.7 Points décoratifs - Points fantaisie



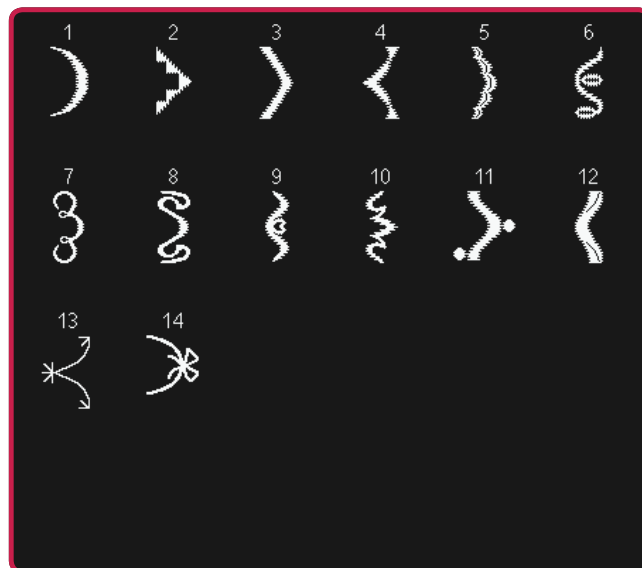
4.8 Points décoratifs - Bordures



4.8 Points décoratifs - Bordures



5.1 Points maxi - Points feston et satin






## 5.2 Points Maxi - Feuilles et fleurs




## 5.3 Points Maxi - Points d'art




## 5.4 Points Maxi - Points fantaisie



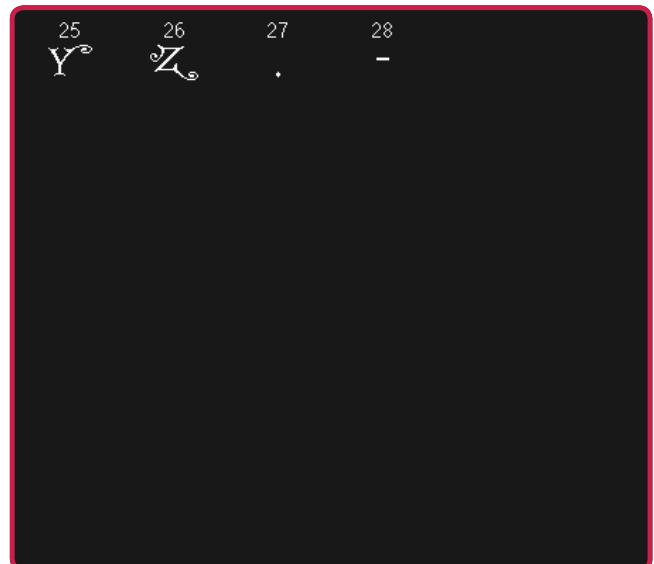
## 5.5 Points Maxi - Points piquetés



## 5.6 Maxi 1 (monogramme)



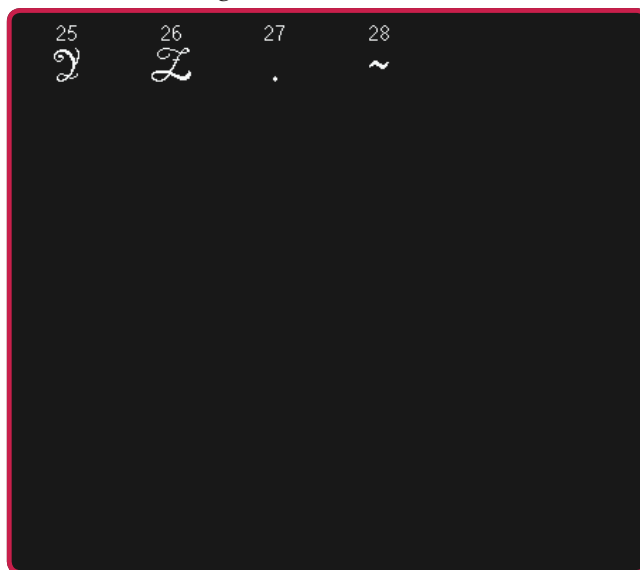
## 5.6 Maxi 1 (monogramme)




5.7 Maxi 2 (monogramme)



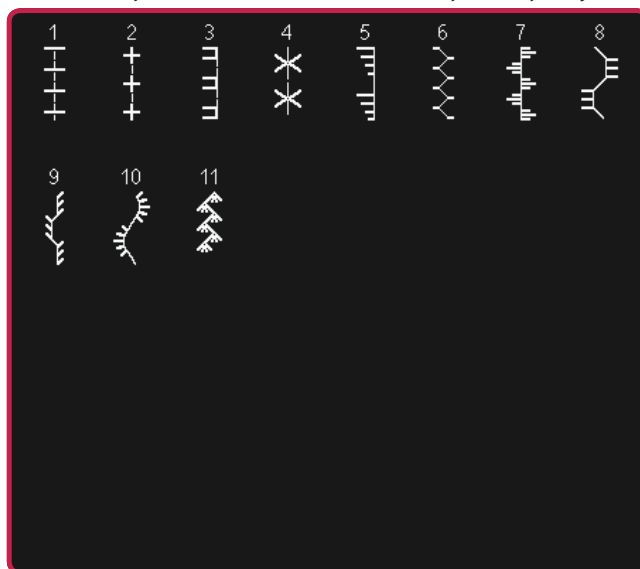
5.7 Maxi 2 (monogramme)



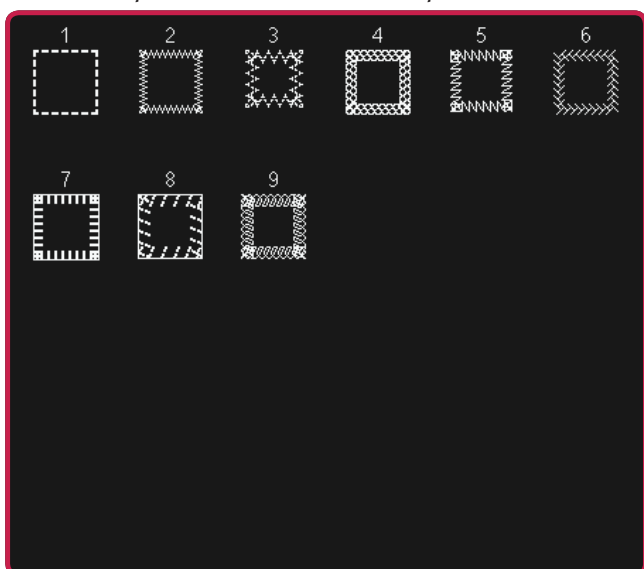
6.1 Techniques de couture - Points de pieds optionnels




6.2 Techniques de couture - Points de quilt aspect fait main



6.3 Techniques de couture - Points quatre directions




6.4 Techniques de couture - Points superposés





### Alphabets

*Block*



*Comic*



*Cyrilliques*



*Grand*



*Lettres en creux*



*Manuscrit*

